

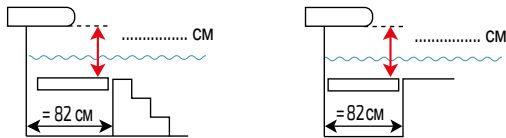
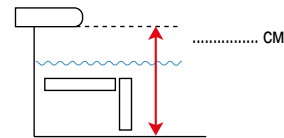

**ЗАЩИТА МЕХАНИЗМА**  Да  Нет

 1 щит  2 щита

**MOTORISATION - WALL UNITS** To be delivered before the cover:  Да  Нет Ось:  Ø 30 мм  Ø 45 мм

 В прямике  Трубчатый двигатель - закладное крепление  Трубчатый двигатель - поверхностное крепление  Бетон - полистиролбетонный блок  Металл  Тонкие стены - оболочка из полиэстера

**УПРАВЛЕНИЕ**
 Wi-Key  Ключевой коммутатор  Встроенный в стену ключ (только в помещении)

**ГЛУБИНА**
**Rollinside 1 щит** (расстояние до края/настила); стандартный приямок (80 см):

**Rollinside 2 щита** (общая глубина бассейна):

 Нестандартный приямок (приложите чертеж для изучения)

**ПОКРЫТИЕ**
 Да  Без настила, только балки  Без настила и балок

**Настенные блоки / Комплект для крепления балок:**
 Закладные  Поверхностное крепление

 Белый ПВХ настил  Бежевый ПВХ настил  Серый ПВХ настил


ПВХ настил только для прямика размером макс. 82см. Относительно других размеров, свяжитесь с нами.

**ЛАМЕЛИ**
**Непрозрачные ламели из ПВХ:**
 Белый  Бежевый  Средний серый 2  Голубой\*

**Прозрачные ламели из поликарбоната:**
 Прозрачный/Черный  Прозрачный/Коричневый \*  Прозрачный \*  Прозрачный/Голубой\*  Прозрачный/Зеленый\*  Серебристо-черный\*\*

(Ламели из поликарбоната нельзя обрабатывать бромом)

\* Additional delay \*\* Norm in process

 Оставить каждую третью ламель без заглушки  Сторона AD  Сторона BC. По умолчанию будут установлены все заглушки.

**СТУПЕНИ ИЛИ ПОДРЕЗКА ЛАМЕЛЕЙ**
 Римские ступени  Квадратные ступени  Трапециевидные ступени  Подрезка ламелей

**КОМПЛЕКТ КРЕПЛЕНИЙ**
 Да  Нет

 Pushlock

**Арматура:**
 Закладная  Поверхностное крепление

 Белый  Бежевый  Голубой  Темно-синий  Серый  Темно-серый

 Навесная  High-hanging mount

 Фиксация вручную нажатием

**Pushlock:**

Выберите цвет

 Белый  Бежевый  Голубой  Темно-синий  Серый  Темно-серый

 Автоматическая фиксация

**Quicklock + Инструменты:**

Выберите цвет

 Белый  Бежевый  Голубой  Серый

 Фиксация вручную ремнем

**Straplocking:**

Выберите вид опоры

 Крепеж к бетонной опоре  Крепеж к деревянной опоре

**ЗИМНЯЯ ЗАМЕНА / ЗАЩИТНОЕ ПОКРЫТИЕ**
**Ivernea:**  Да  Нет **Заполните форму заказа на стр. 116.**
**Ivernea Plus:**  Да  Нет **Заполните форму заказа на стр. 116.**
**ОПЦИОНАЛЬНО**
**Трубка из нержавеющей стали**
 Да  Нет

Дополнительный кабель двигателя (по умолчанию 3м): 3+ . . . м

**Остановка потока**
 Да  Нет

**Угол кромки > 5 до ≤ 15 см**
 Да  Нет

**Комплект для укладки лайнера**
 Да  Нет

**Защита лайнера** (только для модели с приямком)

 Да  Нет

**Wintering кривошип** (только для модели с приямком)

 Да  Нет

**6-контактный разъем** (только для модели с приямком)

 Да  Нет

**Дополнительный излучатель Wi-Key**
 Да  Нет

Если да, то указать количество (макс. 3):

**Удаленный приемник Wi-Key**
 Да  Нет

**Pool-terre:** Ø 50 мм  Да  Нет

 Ø 63 мм  Да  Нет

**Соединительная коробка**
 Да  Нет

**Connection box gel** (Набор из 2-х картриджей)

 Да  Нет

## ТИП БАСЕЙНА

 Оболочка из полиэстера

- Марка: .....

- Модель: .....

 Бетон

 Смола

 Дерево

 Полистиролбетонный блок

 Металл

## ВОДОНЕПРОНИЦАЕМОСТЬ

 Лайнер

 Армированная пленка

 Плитка

 Coated

 Другое: .....

## БАСЕЙН

## Диагонали

Диагональ AC = ..... см

Диагональ BD = ..... см



## Скиммеры

 Да на  AB  BC  CD  AD

 Нет

## Месторасположение скиммеров

 Заподлицо

 Приподнятый на ..... см

## Перелив

 Да

Необходимое кол-во переливных направляющих: .....

(Только 1 направляющая, в конце каждой длины.)

на  AB  BC  CD  AD
 Нет

## ДОПОЛНИТЕЛЬНАЯ ИНФОРМАЦИЯ

Для полного соответствия стандарту NF P 90-308, очень важно, чтобы все элементы, составляющие это защитное покрытие (механика, ламели, моторизация и т.д.) поступили из DEL. Если это не так, мы не сможем предоставить вам какие-либо сертификаты.

**"Пожалуйста, внимательно прочтите и храните в надежном месте для будущего использования"**

"Защитное покрытие для бассейна, предназначено для предотвращения доступа к воде детей в возрасте до 5 лет". Это покрытие не заменит ни благоразумия, ни личной ответственности. Они также не заменят бдительности родителей или ответственных взрослых, которая остается главным фактором защиты малолетних детей.

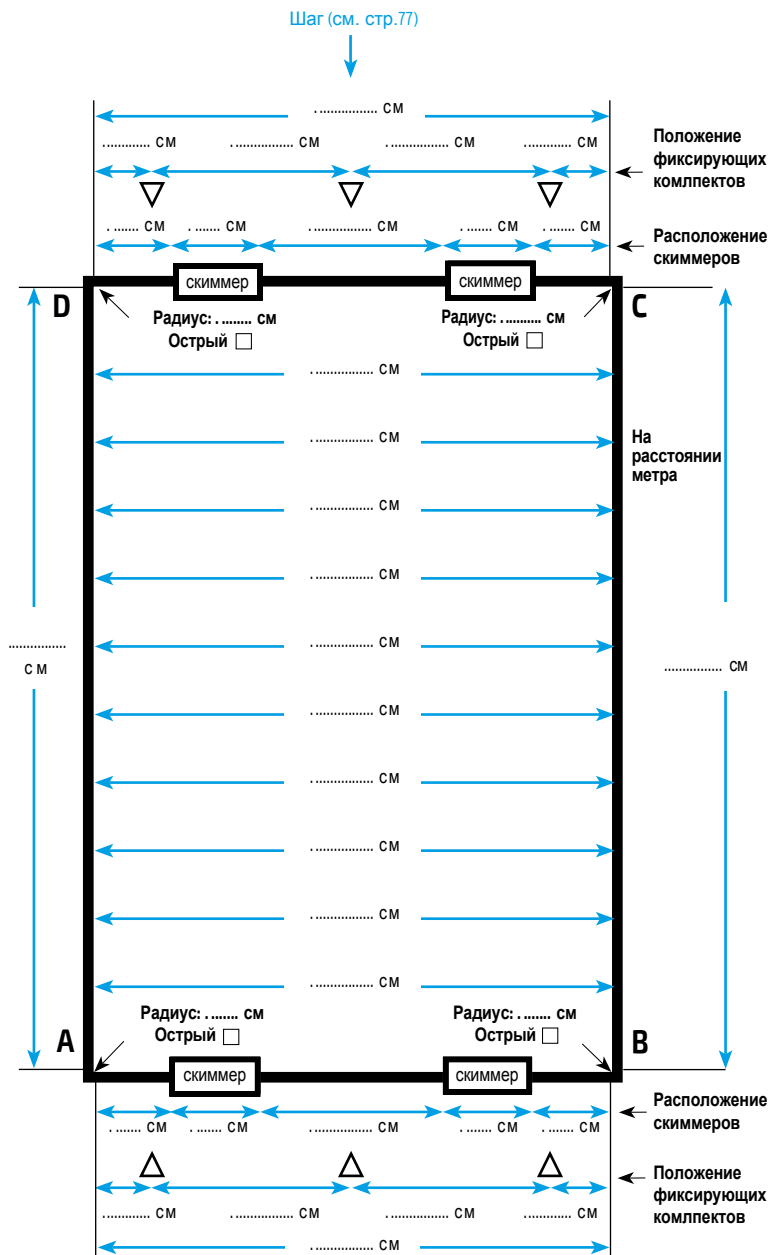
**Ограничения использования:** Установка покрытия DEL в переливных бассейнах и/или бассейнах со ступенями по всей длине (съемные ступени по бокам) не соответствует стандарту NF P 90-308. В этом случае, пожалуйста, используйте другое совместимое оборудование. Погружные сигнализации не совместимы с покрытием DEL, если иное не указано производителем.




## ВНУТРЕННИЕ РАЗМЕРЫ БАСЕЙНА ПОСЛЕ НАКРЫТИЯ

Укажите точное расположение скиммера

Укажите положение фиксирующих комплектов, которые уже были установлены.



## СТОРОНА ТРУБЫ / РОЛИКА = АВ



Для варианта с приямком:

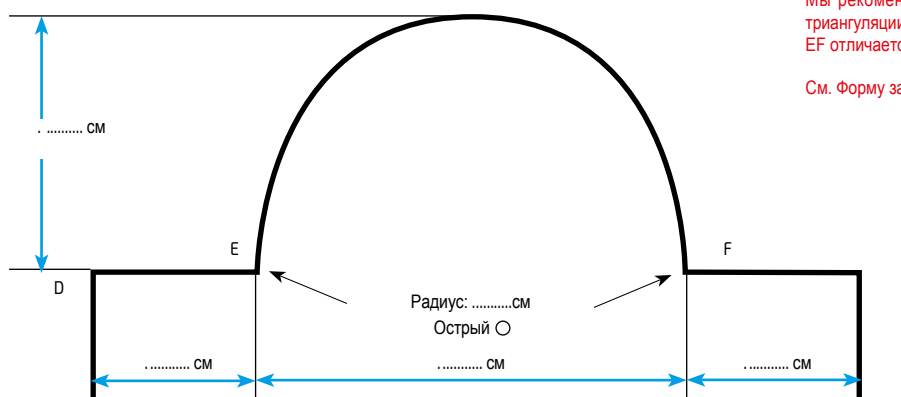


Заказ N°:	Заказчик:	Дата заказа:	Компания:
-----------	-----------	--------------	-----------

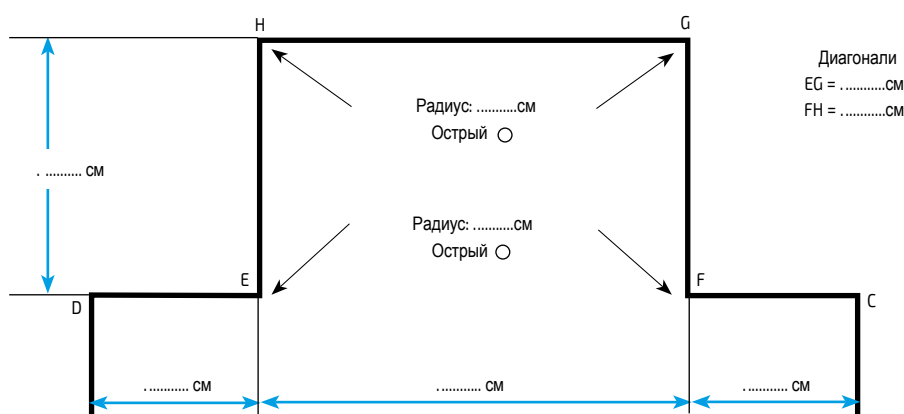
Укажите точное расположение скиммера

Укажите положение фиксирующих комплектов, которые уже были установлены. ▾

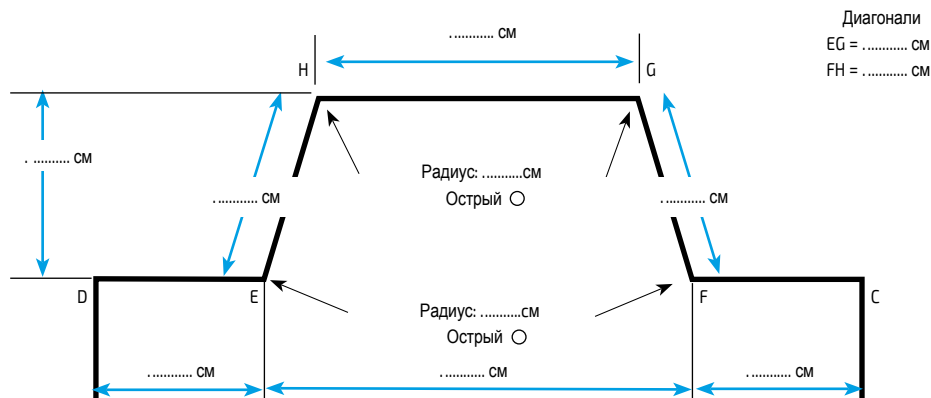
### РИМСКИЕ СТУПЕНИ



### КВАДРАТНЫЕ СТУПЕНИ



### ТРАПЕЦЕВИДНЫЕ СТУПЕНИ





Заказ №:	Заказчик:	Дата заказа:	Компания:
----------	-----------	--------------	-----------

CD = .....СМ

EF = .....СМ

CF = .....СМ

ED = .....СМ

EP = .....СМ

E1 = .....СМ

E2 = .....СМ

E3 = .....СМ

E4 = .....СМ

E5 = .....СМ

E6 = .....СМ

E7 = .....СМ

F1 = .....СМ

F2 = .....СМ

F3 = .....СМ

F4 = .....СМ

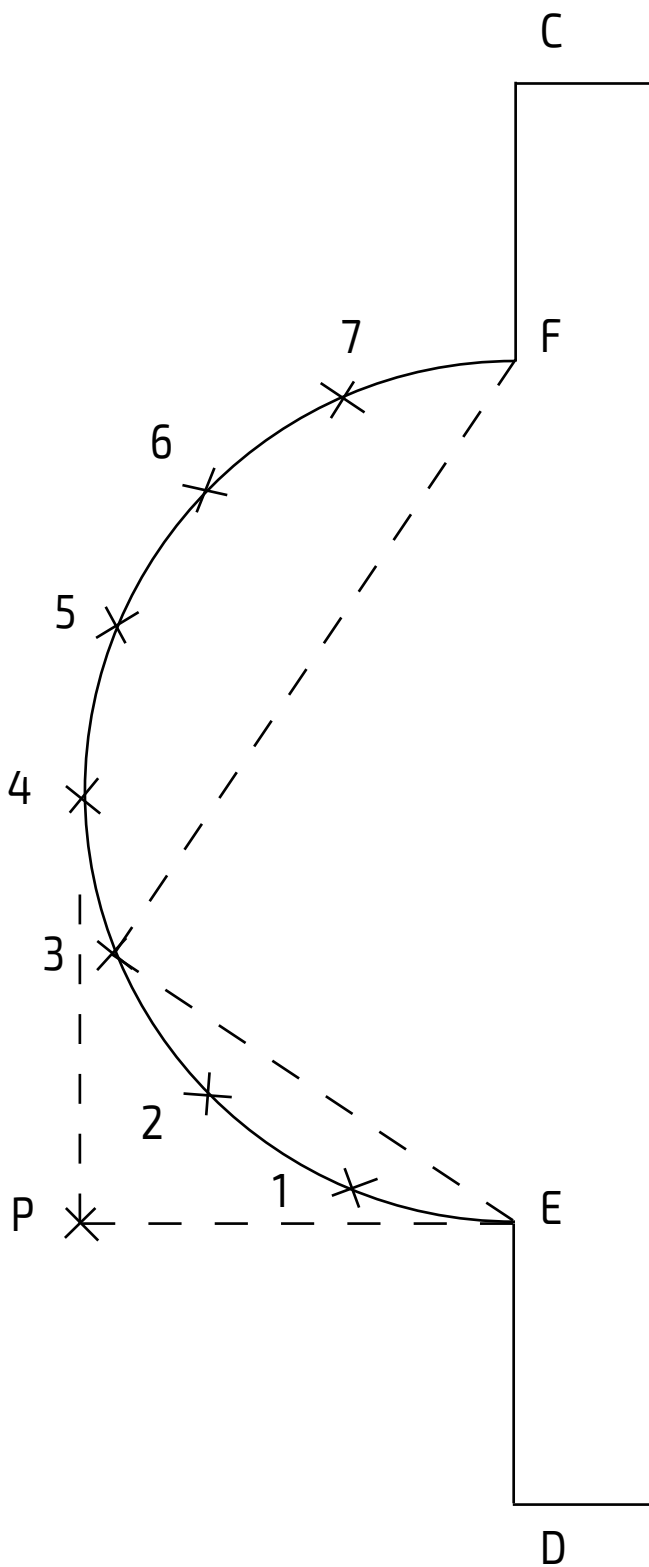
F5 = .....СМ

F6 = .....СМ

F7 = .....СМ

Радиус С = .....СМ

Радиус D = .....СМ



БЛАНК ЗАКАЗА